

GESTION DES RENDEZ-VOUS

Notice d'utilisation
A l'usage des clients

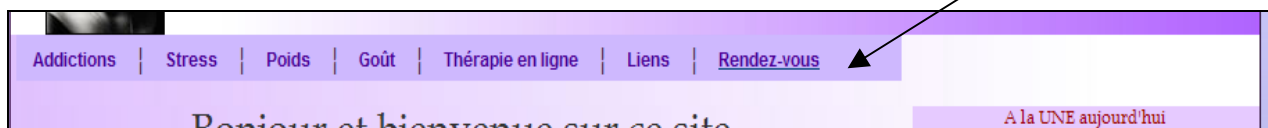
De *Sylviane Liberge*
Psychologue clinicienne

TABLE DES MATIERES

Psychologue clinicienne.....	1
<u>Accès à l'agenda.....</u>	3
<u>Création d'un compte utilisateur</u>	3
<u>Connexion à l'agenda.....</u>	4
<u>Choix de la date d'affichage.....</u>	5
Changement d'année	5
Changement d'un mois.....	6
Choix d'une semaine spécifique	6
Prise de rendez-vous :	8
Suppression d'un rendez-vous	9
Notification suppression rendez-vous	10

Accès à l'agenda

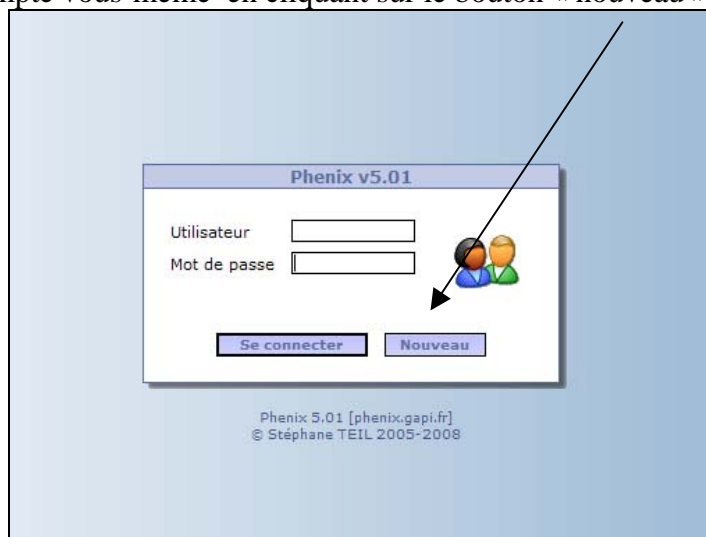
Pour accéder au calendrier de la psychologue, vous devez cliquer sur « **Rendez-vous** » à partir de la page d'accueil ou à partir de la page thérapie en ligne :



Une nouvelle page, ou un nouvel onglet de votre navigateur s'ouvrira. Les articles et le reste du site seront toujours accessibles sur la page d'origine.

Création d'un compte utilisateur

Vous devez posséder un compte pour accéder à cet environnement, la première fois vous devrez créer ce compte vous-même en cliquant sur le bouton « nouveau ».



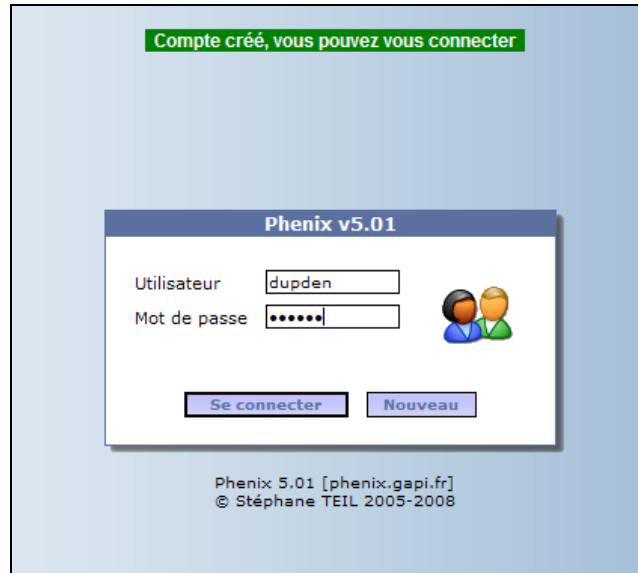
Ecran de création d'un nouvel utilisateur : Choisissez votre nom d'utilisateur ainsi que votre mot de passe, ce dernier devra être saisi 2 fois pour vérification puisque la saisie se fait en « aveugle ».

Création d'un nouveau compte	
Informations personnelles	Affichage Paramètres
Nom	DUPOND
Prénom	Denise
Login	dupden <input type="button" value="Auto"/>
Mot de passe	•••••
Confirmation	•••••
Email	mrzs@hotmail.com (Pour le rappel des RDV)
<input type="button" value="Enregistrer"/> <input type="button" value="Annuler"/>	

Renseignez correctement votre adresse mail, elle servira à vous rappeler vos rendez-vous ainsi qu'à vous prévenir en cas d'annulation de ces derniers pour une raison quelconque.

Connexion à l'agenda

Vous pouvez ensuite vous connecter avec votre compte créé et accéder à l'agenda de la psychologue :



Phenix 5.01

Agenda - Planning de LIBERGE Sylviane

Mardi 23 décembre 2008
Fête du jour : Armand

Aujourd'hui 23

« Décembre 2008 »

Lundi Mardi Mercredi Jeudi Vendredi Samedi Dimanche

Semaine 52 du 22 décembre 2008 au 28 décembre 2008

	Lun 22/12	Mar 23/12	Mer 24/12	Jeu 25/12	Ven 26/12	Sam 27/12
10h 00						
30						
11h 00						
30						
12h 00						
30						
13h 00						
30						
14h 00						
30						
15h 00						
30						
16h 00						
30						
17h 00						
30						
18h 00						
30						
19h 00						
30						

Toutes les heures sont au format GMT+01:00 (Paris)

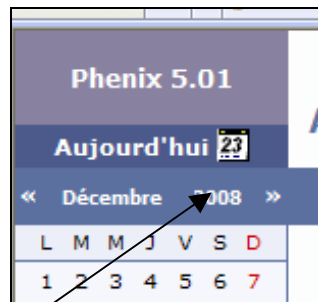
Choix de la date d'affichage

L'écran se partage en plusieurs parties.

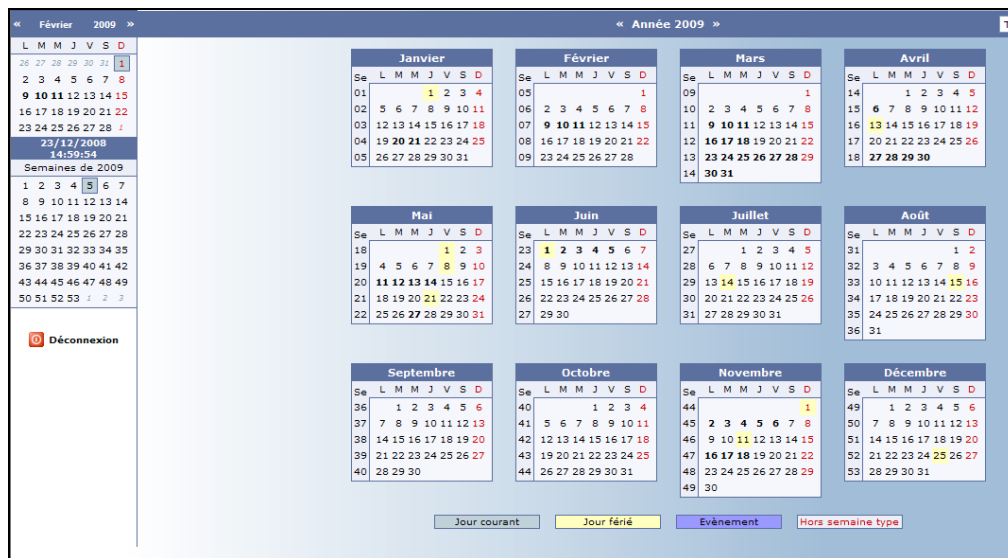
A gauche de l'écran vous pouvez choisir la période d'affichage : **choix de l'année**, de la **semaine** ou du **jour**.

Changement d'année ou choisir rapidement un mois dans l'année.

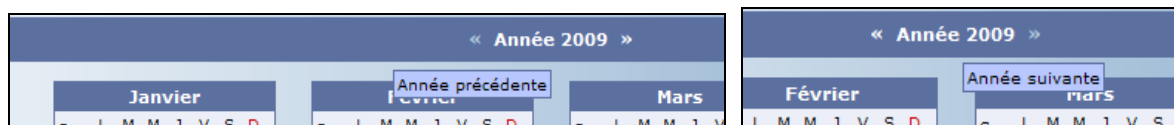
Changement d'année



Il suffit de cliquer sur l'année, l'écran suivant s'affiche alors :

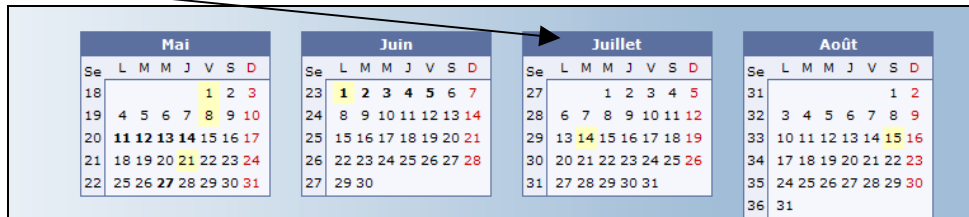


En cliquant sur les chevrons droite vous passez à l'année précédente, sur les chevrons gauche vous appelez l'année suivante :

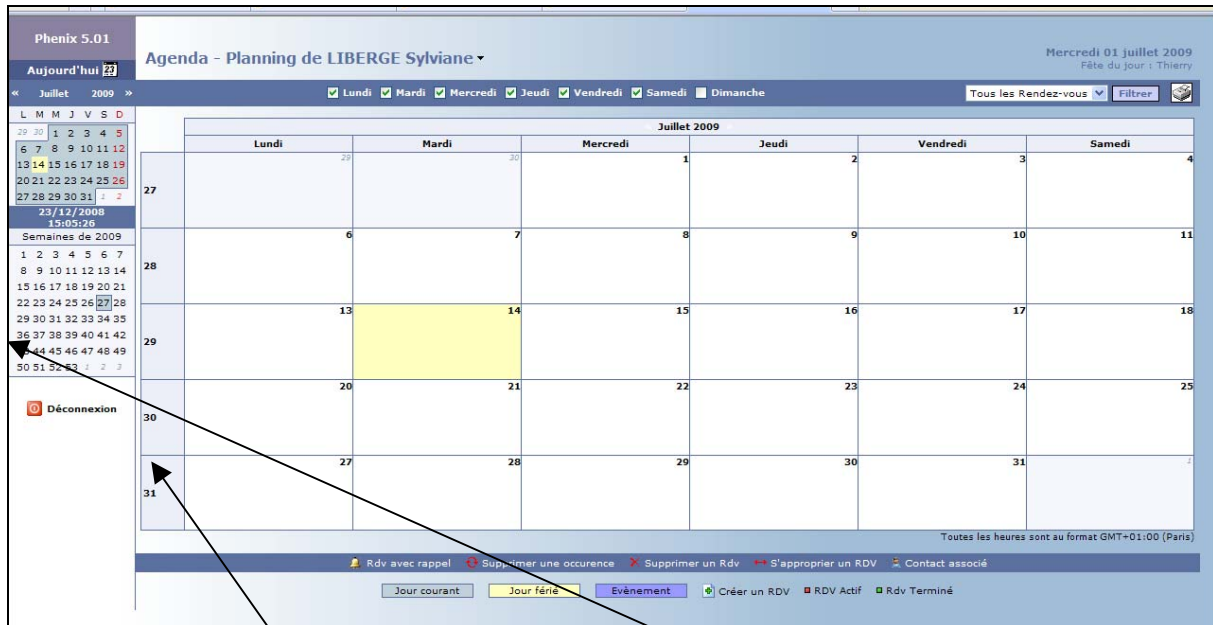


Changement d'un mois

En cliquant sur le nom d'un mois spécifique, le calendrier du mois s'affichera, exemple avec juillet 2009 :



Le détail du mois s'affiche :



Choix d'une semaine spécifique

Pour accéder au détail des rendez-vous il faut choisir une semaine.

A gauche de l'écran vous pouvez choisir la semaine qui s'affichera dans la partie droite : ou alors sur le numéro de la semaine

Le résultat est le suivant :

Pour revenir à la semaine courante, il suffit de cliquer sur le numéro de semaine :

Semaines de 2009						
1	2	3	4	5	6	7
8	9	10	11	12	13	14
15	16	17	18	19	20	21
22	23	24	25	26	27	28
29	30	31	32	33	34	35
36	37	38	39	40	41	42
43	44	45	46	47	48	49
50	51	52	53	1	2	3

Il est possible de connaître le numéro de semaine courante en positionnant la souris sur « aujourd'hui », en haut à gauche de l'écran :

Astuce : les jours du mois apparaissant en gras indiquent que des rendez-vous sont positionnés, dans notre exemple ci-dessus on voit clairement que les 11 12 et 13 décembre rien n'est positionné

Prise de rendez-vous :

Phenix 5.01
Agenda - Planning de LIBERGE Sylviane
Lundi 15 décembre 2008
Fête du jour : Ninon

« Décembre 2008 »
☑ Lundi ☑ Mardi ☑ Mercredi ☑ Jeudi ☑ Vendredi ☑ Samedi ☐ Dimanche

Semaine 51 du 15 décembre 2008 au 21 décembre 2008


	Lun 15/12	Mar 16/12	Mer 17/12	Jeu 18/12	Ven 19/12	Sam 20/12
10h00			Occupé	Occupé	Occupé	Occupé
11h00			Occupé	Occupé	Occupé	Occupé
12h00			Occupé		Occupé	Occupé
13h00		Occupé			Occupé	Occupé
14h00		Occupé			Occupé	Occupé
15h00		Occupé			Occupé	Occupé
16h00					Occupé	Occupé
17h00					Occupé	Occupé
18h00					Occupé	Occupé
19h00					Occupé	Occupé

Toutes les heures sont au format GMT+01:00 (Paris)

Rdv avec rappel | Supprimer une occurrence | Supprimer un Rdv | S'approprier un RDV | Contact associé

Jour courant | Jour férié | Evénement | Créer un RDV | RDV Actif | RDV Terminé

Les plages occupées sont facilement identifiables

 **Astuce** : pour se repositionner rapidement sur la semaine courante : appuyer sur la touche « F5 » du clavier de l'ordinateur.

Positionnement d'un rendez-vous.

Vous souhaitez obtenir un rendez-vous vendredi matin à 11h30, il suffit de cliquer sur le calendrier à l'intersection entre vendredi et 11h30 :

Si vous ne pouvez pas cliquer sur l'agenda c'est que votre réserve pré-payée n'est pas enregistrée ou à zéro. Si ce n'est pas le cas, contactez la psychologue par mail à sylviane.liberge@neuf.fr.

Il faut que votre paiement est été validé pour que vous puissiez positionner un rendez-vous.

Enregistrer un RDV

Libellé : test de rdv

Détail : Souhaite un entretien

Date: 26/12/2008 Début: 12:00 Durée: 30 mn

Enregistrer Annuler

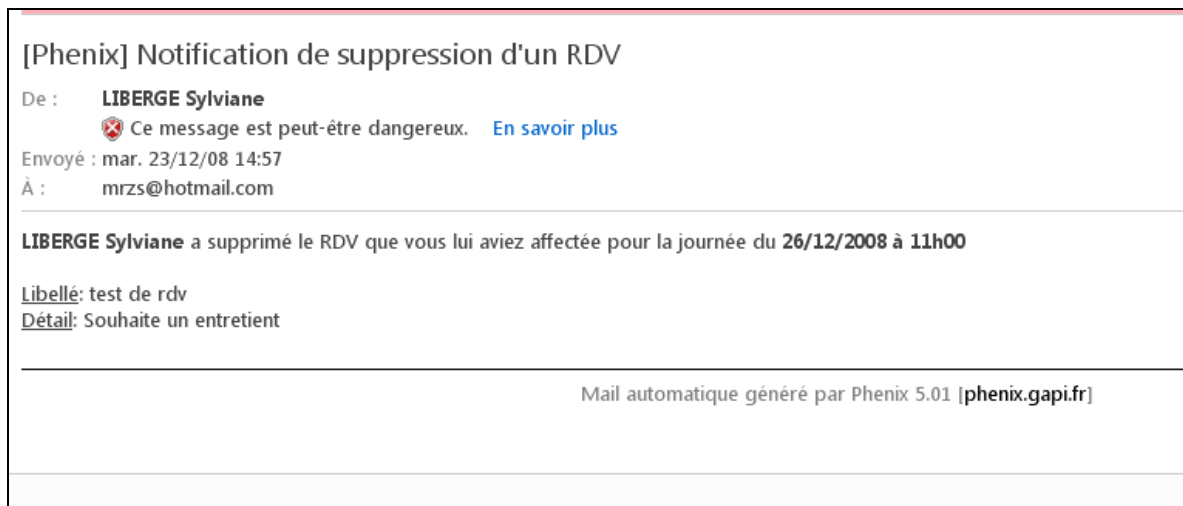


		Lun 22/12	Mar 23/12	Mer 24/12	Jeu 25/12	Ven 26/12	Sam 27/12
10h00 30 11h00 30 12h00 30 13h00 30 14h00 30 15h00 30 16h00 30							

Le rendez-vous est bien supprimé.

Notification suppression rendez-vous

Vous recevrez alors un message automatique par mail vous informant de l'annulation du rendez-vous :



Il est possible que l'expéditeur apparaisse en « inconnu » mais le titre sera « **Phenix : notification de suppression de RDV** ».